

BEDIENUNGSANLEITUNG

Klang*ei*® *next*



INHALT

ERSTE SCHRITTE	4
ANLEITUNG KLANGEI NEXT	5
ANLEITUNG FERNBEDIENUNG	6
FUNKTIONEN	7
Was ist das Klangei next?	7
Das Klangei next erleben	7
Anwendungsbereiche und FAQs	8
TECHNISCHE DATEN	8
Akku	8
Technische Details	8
KONTAKT	8
KONTRAINDIKATIONEN	9
SICHERHEITSHINWEISE	10
GEWÄHRLEISTUNG & GARANTIE	10

Bitte bewahre diese Anleitung sorgfältig auf. Sie enthält wichtige Informationen zur Handhabung des Klangei next.

© Eicher Music e.U., 2025
Alle Rechte vorbehalten.

Ausgabe 5.0
Diese Version ersetzt alle vorhergehenden Versionen.

ERSTE SCHRITTE

Bevor du in dein Klangerlebnis eintauchst, lies dir bitte die Bedienungsanleitung und die Sicherheitshinweise gut durch!

1. AUFLADEN

Eine kleine LED-Leuchte am Klangei next (links neben dem USB-C-Anschluss) leuchtet rot auf und der Ladevorgang beginnt. Sobald die LED grün leuchtet, ist das Klangei next vollständig geladen. Dies kann bis zu 3 Stunden dauern.


2. FERNBEDIENUNG BETRIEBSBEREIT MACHEN

Währenddessen kannst du zwei AAA-Batterien in die Fernbedienung einlegen. *(Diese sind nicht im Lieferumfang enthalten.)*

3. KLANGKARTE EINLEGEN

Diese wird sicher im SD-Karten-Adapter auf der rechten Innenseite deines Musik-Albums aufbewahrt. Ziehe die microSD Karte aus der Unterseite des Adapters und stecke sie in den microSD Slot (*Ein-schub*) des Klangei next. *(Die goldenen Kontakte zeigen dabei nach oben.)*

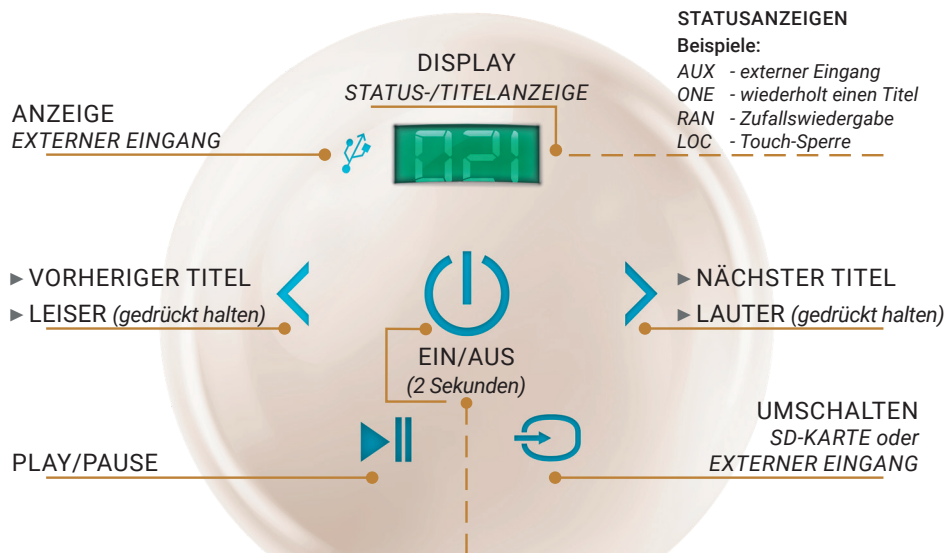
4. KLANG FÜHLEN

Berühre 2 Sek. die „EIN“  Taste auf der Oberseite deines Klangei next. Die Musik von der microSD Karte wird abgespielt. Es erscheint die Titelanzeige am Display.

i Dein **KLANGERLEBNIS** hängt sehr von der Oberfläche ab, auf der du das Klangei next platzierst. Experimentiere mit den vielen Möglichkeiten, Musik mit dem Klangei next auf einzigartige Weise zu hören und zu fühlen.

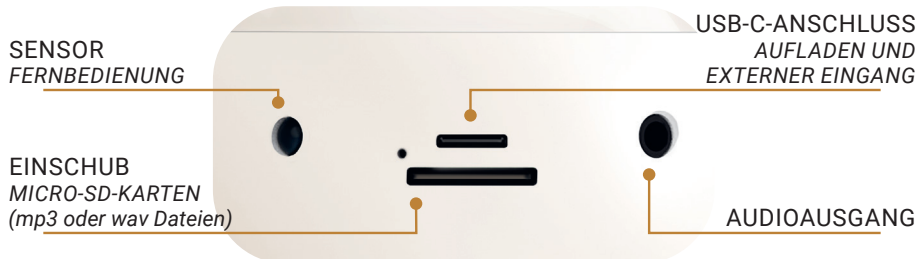
ANLEITUNG

Touchbedienung & Display:



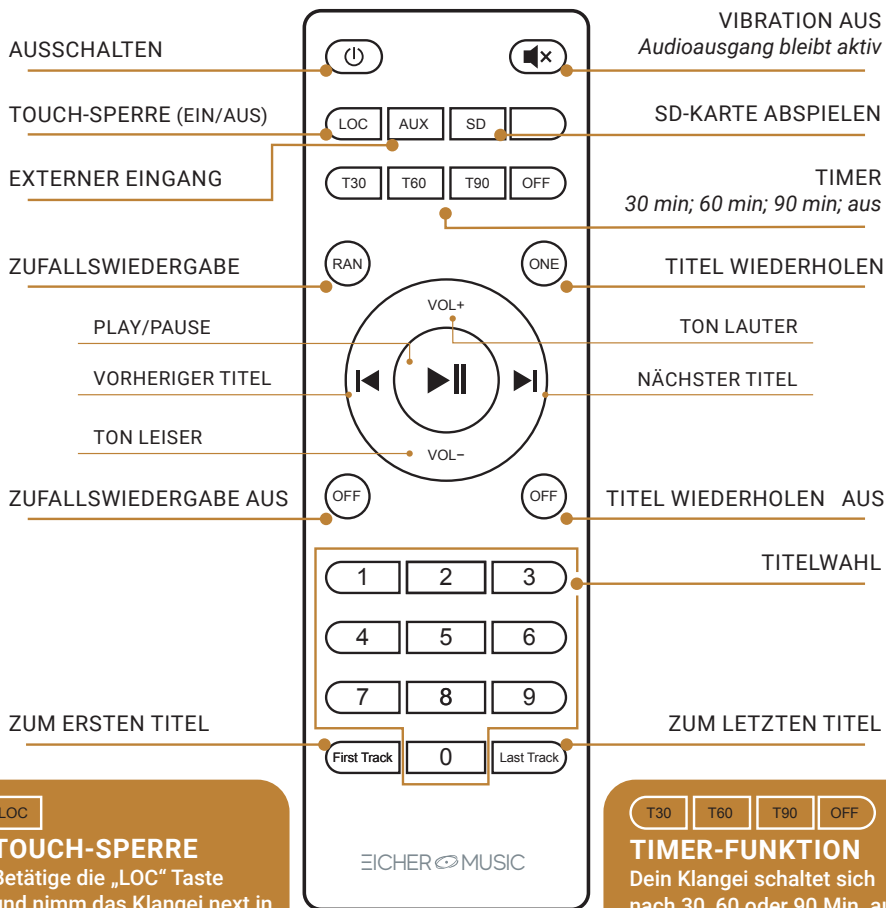
Das Display schaltet sich nach 1 Min. automatisch aus.
Du aktivierst es wieder, indem du kurz auf „EIN“ tippst.

Anschlüsse:



ANLEITUNG

Fernbedienung



FUNKTIONEN

WAS IST DAS KLANGEI NEXT?

Das Klangei next ist ein Vibrationslautsprecher mit neuester Technologie. Es bringt mit seinem Resonator den Untergrund, auf dem es steht durch die Vibrationen des Standfußes zum Schwingen. Der Tisch, der Boden, das Fenster oder auch du selbst werden zum Resonanzkörper. Die Musik und Klänge unserer microSD Karten werden somit hör- und fühlbar.

DAS KLANGEI NEXT ERLEBEN

- ▶ Schalte das Klangei next mit einer Klangkarte deiner Wahl ein.
- ▶ Lasse es zunächst auf der Standardlautstärke (13).
- ▶ Wähle, sofern du dies möchtest, auf der Fernbedienung die Taste „LOC“. *(Du kannst das Klangei next nun in die Hand nehmen, ohne etwas auf der Touchoberfläche zu verstellen.)*
- ▶ Erkunde, wie du deine Umgebung mit dem Klangei next in Vibration versetzen kannst. Alles, was schwingt wird zu einem Lautsprecher.
- ▶ Das Klangerlebnis hängt sehr von der Beschaffenheit der Oberfläche ab!
- ▶ Stelle das Klangei auf einen Tisch, einen Fußboden, an den Rand der Badewanne, das Ceranfeld deines Herdes (den Herd nicht einschalten!) oder auf deinen Kopf und Körper.
- ▶ Benutze es mit dem Ei-Touch* und genieße eine Klang-Körpermassage eventuell mit Ölen.
- ▶ Montiere es mit dem Saugnapf* am Fenster, im Wintergarten oder außen an der Sauna.
- ▶ Fixiere es mit dem Ei-Fix* an eine Holzwand, dein Bett oder auf deine Massageliege.
- ▶ **EXPERIMENTIERE UND TAUCHE IN DEIN NEUES KLANGERLEBNIS EIN!**

* Nicht im Standard-Lieferumfang enthalten.



STRAHLUNGSARM

Wir verzichten bewusst auf WLAN und Bluetooth, da das Klangei next in vielen Gesundheits- und Therapiebereichen zum Einsatz kommt.



BEWUSST ABSCHALTEN

Wir ermöglichen ein wohltuendes Klangerlebnis – für einen bewussten Musikgenuss für Körper, Geist und Seele.

ANWENDUNGSBEREICHE UND FAQs

Das Klangei next und die dafür komponierte Musik und Klänge bieten umfangreiche Anwendungsgebiete. Wir haben die häufig gestellten Fragen zu unseren Produkten hier gesammelt und beantwortet:

www.eichermusic.com/faq

Anwendungs-
inspirationen



TECHNISCHE DETAILS

AKKU

Das Klangei next hat eine Akkulaufzeit von 5 bis 7 Stunden, abhängig davon wie laut die Musik abgespielt wird. Zusätzlich hängt die Akkulaufzeit auch von der Außentemperatur ab. Das Klangei next sollte nicht in der prallen Hitze oder bei Minustemperaturen benutzt werden.

Empfehlung für eine lange Akkulebensdauer: Versuche das Klangei next wenn möglich nicht zu lange unaufgeladen oder voll geladen zu lagern.

TECHNISCHE DETAILS

- ▶ Akkuleistung: 1500mAh
- ▶ Ausgangsleistung: 10W
- ▶ Gewicht: 444g
- ▶ SD Karten Format: mp3, wav bis 48kHz 24bit
- ▶ Frequenzbereich: 50Hz-18kHz
- ▶ Größe: Höhe 68 mm | Durchmesser 56 mm
- ▶ Ladeleistung: USB 5V DC | Anschluss: USB-C

KONTAKT

Melde dich bei uns falls du noch Unsicherheiten im Gebrauch mit dem Klangei next hast. Egal ob deine Anliegen gesundheitliche Aspekte betreffen oder es technische Anwendungsfragen sind. Es gibt für alles eine Antwort.

www.eichermusic.com/kontakt

KONTRAINDIKATIONEN

Die folgende Liste der Kontraindikationen bezieht sich auf die **Anwendung des Klangei next direkt am Körper**. Diese erfolgt in Eigenverantwortung und im Rahmen der persönlichen Kompetenzen. Der Einsatz des Klangei next ist vergleichbar mit der Applikation von Stimmgabeln oder Klangschalen.

Wichtig ist, dass jeder Mensch das Klangei next in Eigenverantwortung benutzt. Bei den Anwendungen ist es wichtig auf das eigene Empfinden zu achten und eine wohltuende Wirkung entsteht. Jeder, der das Klangei next in sein therapeutisches Spektrum mit einbaut muss über die berufsspezifischen, professionellen Fähigkeiten und Kompetenzen verfügen, um es zu benutzen.

- ▶ Zustände, wo Musik als Krach oder Lärm empfunden wird
- ▶ Medikamenteneinnahme die beruhigen sollte und Musik bewirkt das Gegenteil
- ▶ unverarbeitetes Trauma, das mit Musik zusammenhängt
- ▶ Abneigung des Patienten/Klienten gegen Musik
- ▶ PTBS-Posttraumatische Belastungsstörung
- ▶ akute Psychose
- ▶ auf den Zähnen
- ▶ Schwangerschaft
- ▶ am Kopf eines Babys
- ▶ Hypotonie/Hypertonie
- ▶ Aneurysma
- ▶ Herzschrittmacher (Magnet)
- ▶ Herzrhythmusstörungen
- ▶ schwere Depression
- ▶ Psychopharmaka
- ▶ Epilepsie
- ▶ Ohrimplantate
- ▶ akute Migräneattacken
- ▶ offene Wunden und Hautläsionen
- ▶ postoperativ
- ▶ Osteoporose
- ▶ Asthma – akuter Anfall
- ▶ Tinnitus

SICHERHEITSHINWEISE

Sicherheitshinweise für das Aufladen von Lithium-Ionen-Akkus:

- ▶ nur auf nicht brennbaren Unterlagen
- ▶ nicht abdecken (z.B. Verpackungskarton, etc.)
- ▶ für ausreichend Luftzufuhr sorgen, um Überhitzung zu vermeiden
- ▶ nicht unbeaufsichtigt laden

Offensichtlich **beschädigte** Klangeier oder **Lithium-Ionen-Akkus**, die sich im Zuge des Ladevorganges verformen, übermäßig erhitzen oder verbrannt riechen:

- ▶ nicht in Betrieb nehmen
- ▶ vom Stromkreis trennen und nicht weiter aufladen
- ▶ an einen brandsicheren Ort bringen
- ▶ ehestmöglich an Entsorger übergeben (Achtung: Gefahrgut!)

Offensichtliche Beschädigungen sind:

- ▶ Verformung
- ▶ Sengspuren
- ▶ verschmorter Geruch
- ▶ Erhitzung ohne Gebrauch
- ▶ Verfärbungen
- ▶ beschädigtes Gehäuse
- ▶ Flüssigkeits- bzw. Gasaustritt

Keinesfalls weitere Ladeversuche durchführen!

Gefahrenauslöser:

- ▶ Überladung
- ▶ Tiefladung
- ▶ Schnellladung
- ▶ Temperaturen ab 70°C
- ▶ mechanische Beschädigung
- ▶ innerer oder äußerer Kurzschluss

Allgemeine Hinweise für die Lagerung:

- ▶ Erwärmung vermeiden:
 - nicht in unmittelbarer Nähe von Hitzequellen (Heizkörper, Heizlüfter, etc.) oder unter direkter Sonneneinstrahlung (z.B. Schaufenster) lagern
- ▶ Sicherheitsabstand zu brennbaren Materialien berücksichtigen (mind. 2,5m)
- ▶ Batterien oder Akkus keinesfalls manipulieren (Aufschneiden, Zerlegen, etc.)
- ▶ Kurzschlüsse verhindern (können auch im Inneren entstehen):
 - keine mechanischen Belastungen (Sturz, Beschädigung, Quetschung)
 - ▶ Obere Kappe des Klangeis nicht demontieren!
 - ▶ gut durchlüftet und kühl lagern
 - ▶ ohne direkte Sonneneinstrahlung
 - ▶ mit Schutz vor Feuchtigkeit
 - ▶ geschützt vor Witterungseinflüssen

Pflegehinweise:

Das Klangei next ist vor der Reinigung vom Netzteil zu trennen. Reinige das Gehäuse und das Touchinterface mit einem Mikrofasertuch. Bitte verwende keine Lösungsmittel, Chloride oder chemische Reinigungsmittel.

Lithium-Ionen-Akkus gelten als **Gefahrgut** und müssen **dementsprechender Entsorgung** zugeführt werden.

Informationen zur Entsorgung des Altgeräts:

Das Produkt ist aus wieder verwertbaren Materialien gebaut. Es erfüllt die EU-Norm 2002/96/EC über Elektro- und Elektronik-Altgeräte (waste electrical and electronic equipment – WEEE). Bitte entsorge dein Gerät nicht im Hausmüll, sondern an entsprechenden Wertstoffsammelstellen. Eine getrennte Sammlung hilft dabei, sparsamer mit den natürlichen Ressourcen umzugehen, sowie unsere Umwelt und damit auch die Gesundheit der Menschen zu erhalten.

Dieses Produkt entspricht der EU-Norm (73/23/EEC), sowie die elektromagnetische Kompatibilität (89/336/EEC).

Rücknahme von Verpackungen:

Wir sind gemäß der Regelungen der Verpackungsverordnung dazu verpflichtet, Verpackungen unserer Produkte, die nicht das Zeichen eines Systems der flächendeckenden Entsorgung (wie etwa dem „Grünen Punkt“ der Duales System Deutschland AG) tragen, zurückzunehmen und für deren Wiederverwendung oder Entsorgung zu sorgen. Zur weiteren Klärung der Rückgabe setze dich bei solchen Produkten bitte mit uns in Verbindung. Wir nennen dir dann eine kommunale Sammelstelle oder ein Entsorgungsunternehmen in deiner Umgebung, das die Verpackungen kostenfrei entgegennimmt. Sollte dies nicht möglich sein, hast du die Möglichkeit, die Verpackung an uns zu schicken. Die Verpackungen werden von uns wieder verwendet oder gemäß der Bestimmungen der Verpackungsverordnung entsorgt.

Entsorgung von Batterien:

Im Zusammenhang mit dem Vertrieb von Batterien oder mit der Lieferung von Geräten, die Batterien enthalten, sind wir verpflichtet, dich auf folgendes hinzuweisen:

Du bist zur Rückgabe gebrauchter Batterien als Endnutzer gesetzlich verpflichtet. Du kannst Batterien nach Gebrauch in den dafür vorgesehenen Rücknahmestellen (z.B. in Kommunalen Sammelstellen oder im Handel) unentgeltlich zurückgeben.

Das Symbol der durchgekreuzten Mülltonne bedeutet, dass die Batterie nicht im Hausmüll entsorgt werden darf.



GEWÄHRLEISTUNG & GARANTIE

Gesetzliche Gewährleistung

Die gesetzliche Gewährleistungsfrist beträgt 24 Monate. Die Frist beginnt mit Übergabe der Ware. Der Ersatz für Folgeschäden, sonstige unmittelbare Schäden und Verluste oder entgangenen Gewinn aufgrund mangelhafter, unterliegender oder verspäteter Lieferung ist ausgeschlossen. Die Haftung für Personenschäden sowie eventuelle Ersatzansprüche gegen den Verkäufer nach dem Produkthaftungsgesetz werden dadurch nicht beschränkt.

Garantieerklärung

Eicher Music gewährt ab Übergabe der Ware eine freiwillige Garantie für 12 Monate auf das Klangei next, das Zubehör und die SD Karten. Von der Garantie ausgenommen sind Schäden, die durch unsachgemäßem Gebrauch entstanden sind sowie ist die Verwendung des Klangei next mit dem Saugnapf.

Auch wenn du bei einem Händler eingekauft hast, wende dich bei Reklamationen direkt an uns. Wir übernehmen die weitere Abwicklung.

Bleiben wir in *Verbindung*



#klangfühlen #klangeinext #eichermusic

www.eichermusic.com