

Klangei®
next

BEDIENUNGSANLEITUNG

Hi!

Du besitzt nun einen Vibrationsplayer der nächsten Generation. Wir wünschen dir einzigartige, wohltuende und faszinierende Klangerlebnisse mit deinem Klangei **next!**

EICHER  MUSIC
the next DIMENSION

Windnerstraße 25a
A-4451 Garsten

www.eichermusic.com

Designed in Austria.

office@eichermusic.com

LASS UNS GEMEINSAM
IN EIN NEUES
KLANGERLEBNIS

EIN

Tauchen

INHALT

ERSTE SCHRITTE	4
ANLEITUNG KLANGEI <i>NEXT</i>	5
ANLEITUNG FERNBEDIENUNG	6
FUNKTIONEN UND TECHNISCHE DATEN	7
Was ist das Klangei <i>next</i> ?	7
Das Klangei <i>next</i> erleben	7
Wo wird das Klangei <i>next</i> angewendet?	8
SD Karten und Zubehör	8
Technische Details	8
Akkulaufzeit	8
KONTRAIINDIKATIONEN	9
SICHERHEITSHINWEISE	10
GEWÄHRLEISTUNG & GARANTIE	10

Bitte bewahre diese Anleitung sorgfältig auf. Sie enthält wichtige Informationen zur Handhabung des Klangei *next*.

© Eicher Music e.U., 2022

Alle Rechte vorbehalten.

Ausgabe 2.0

Diese Version ersetzt alle vorhergehenden Versionen.

Kontakt/Service:

www.eichermusic.com/kontakt

office@eichermusic.com

ERSTE SCHRITTE MIT DEINEM

Klangei® *next*

Bevor du in dein Klangerlebnis eintauchst, lies dir bitte die Bedienungsanleitung und die Sicherheitshinweise gut durch!

1. LADE DEIN KLANGEI NEXT AUF

Das Klangei *next* und das Ladekabel findest du im Eibag (*Transporttasche*). Verbinde den Micro-USB-Stecker des Ladekabels mit deinem Klangei *next*. Schließe dann den USB-Stecker an deinem Computer an oder mach dies mit einem USB-Netzadapter (*Steckdosenadapter, als Zubehör erhältlich*) an einer Steckdose. Eine kleine LED-Leuchte am Klangei *next* (links neben dem Micro-USB-Anschluss) leuchtet rot auf. Sobald die LED grün leuchtet, ist das Klangei *next* vollständig geladen. Dies kann bis zu 3 Stunden dauern.

2. FERNBEDIENUNG BETRIEBSBEREIT MACHEN

Währenddessen kannst du zwei AAA Batterien in die Fernbedienung einlegen. (*Diese sind nicht im Lieferumfang enthalten.*)


3. SCHUTZFOLIEN ENTFERNEN

Am Touchdisplay und am Standfuß des Klangei *next* befinden sich Schutzfolien.

4. MUSIK HÖREN UND FÜHLEN

Die Musik ist auf einer microSD Karte abgespeichert. Diese wird sicher im SD-Karten-Adapter auf der rechten Innenseite deines Musik-Albums aufbewahrt. Ziehe die microSD Karte aus der Unterseite des Adapters und stecke sie in den microSD Slot (*Einschub*) des Klangei *next*. (*Die goldenen Kontakte zeigen nach oben.*)

Mit Hilfe des SD-Adapters kannst du die Musik auch auf deinen Computer übertragen.

Berühre die „EIN“  Taste auf der Oberseite deines Klangei *next*. Die Musik von der microSD Karte wird abgespielt. Es erscheint die Titelanzeige am Display.

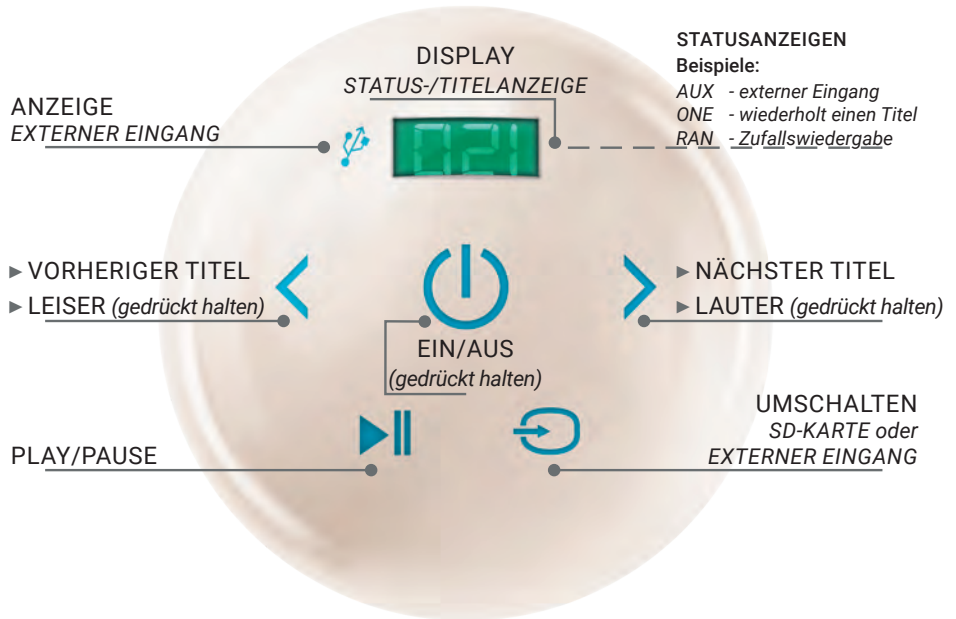
5. HI ... ICH BIN NEXT

Wenn das Display grün leuchtet, ist dein Klangei *next* für den Musikgenuss bereit!

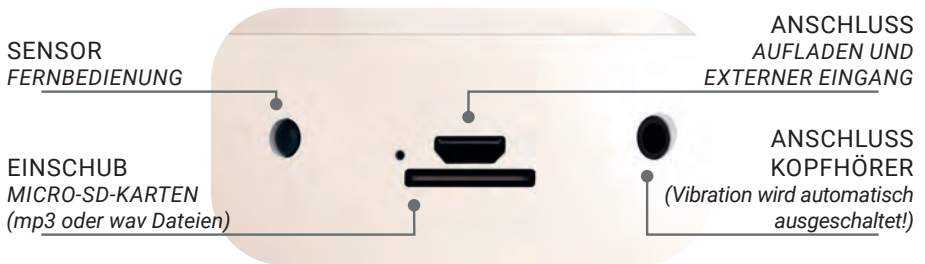
Das **KLANGERLEBNIS** hängt sehr von der Oberfläche ab, auf dem du dein Klangei *next* platzierst. Experimentiere mit den vielen Möglichkeiten, Musik mit dem Klangei *next* auf einzigartige Weise zu hören und zu fühlen.

ANLEITUNG

Touchbedienung:



Anschlüsse:



ANLEITUNG

Fernbedienung:

AUSSCHALTEN



STUMMSCHALTEN



TOUCHSPERRE



EXTERNER EINGANG



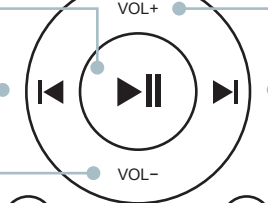
SD-KARTE ABSPIELEN

PLAY/PAUSE



TON LAUTER

VORHERIGER TITEL



NÄCHSTER TITEL



TON LEISER

VOL+

VOL-

1x: aktuellen Titel wiederholen

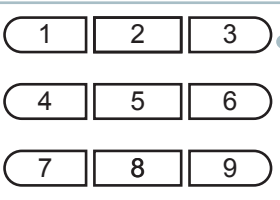
2x: alle Titel wiederholen

3x: reguläre Reihenfolge

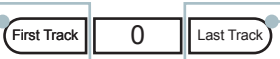
ZUFALLSWIEDERGABE



TITELANWAHL



ZUM ERSTEN TITEL



ZUM LETZTEN TITEL

EICHER MUSIC

FUNKTIONEN UND TECHNISCHE DATEN

WAS IST DAS KLANGEI *NEXT*?

Das Klangei *next* ist ein Vibrationsplayer der neuesten Generation. Es hat keinen Lautsprecher. Das Klangei *next* bringt mit seinem Resonator den Untergrund, auf dem es steht durch die Vibrationen des Standfußes zum Schwingen. Der Tisch, der Boden, das Fenster oder auch du selbst werden zum Resonanzkörper. Die Musik und Klänge unserer microSD Karten werden somit hör- und fühlbar.

DAS KLANGEI *NEXT* ERLEBEN

Schalte das Klangei *next* mit einer SD Karte deiner Wahl ein.

Lasse es zunächst auf der Standardlautstärke (13).

Wähle, sofern du dies möchtest, auf der Fernbedienung die Taste „LOC“.

(Du kannst das Klangei next nun in die Hand nehmen, ohne etwas auf der Touchoberfläche zu verstellen.)

Erkunde, wie du deine Umgebung mit dem Klangei *next* in Vibration versetzen kannst. Alles, was schwingt wird zu einem Lautsprecher.

Das Klangerlebnis hängt sehr von der Beschaffenheit der Oberfläche ab!

Stelle das Klangei auf einen Tisch, einen Fußboden, an den Rand der Badewanne, das Ceranfeld deines Herdes (den Herd nicht einschalten!) oder auf deinen Kopf und Körper.

Benutze es mit dem Ei-touch* und genieße eine Klang-Körpermassage eventuell mit Ölen.

Montiere es mit dem Saugnapf* am Fenster, im Wintergarten oder außen an der Sauna.

Schraube es mit dem Ei-fix* an eine Holzwand, dein Bett oder auf deine Massageliege.

EXPERIMENTIERE UND TAUCHE IN DEIN NEUES KLANGERLEBNIS EIN!

Wenn du wieder auf die „LOC“ Taste drückst, ist die Touchsperre aufgehoben und du kannst verschiedene Titel anwählen, die Lautstärke ändern und nach Lust und Laune genießen.

* Dieses Zubehör ist nicht im Standard-Lieferumfang enthalten.

WO WIRD DAS KLANGEI *NEXT* ANGEWENDET?

Das Klangei *next* und die dafür komponierte Musik und Klänge bieten umfangreiche Anwendungsgebiete. Es kann auf vielfache Weise eingesetzt werden. Hier sind der Fantasie keine Grenzen gesetzt. Immer wieder finden wir und unsere Kunden aus der Praxis heraus speziell kreierte Anwendungen und Methoden, um die Schwingungen und Vibrationen positiv für unser Wohlbefinden einzusetzen.

Wir haben bewusst auf WLAN und Bluetooth verzichtet,
da das Klangei *next* in vielen
Gesundheits- und Therapiebereichen eingesetzt wird.

SD KARTEN UND ZUBEHÖR

In unserem Onlineshop findest du neue SD Karten, Zubehör sowie Ersatzteile für dein Klangei *next*.

Für eine Klangentspannung der Superlative bieten wir eine exklusiv gefertigte Klangeilige an!

TECHNISCHE DETAILS

- ▶ Akkuleistung: 1500mAh
- ▶ Ausgangsleistung: 10W
- ▶ Gewicht: 444g
- ▶ SD Karten Format: mp3, wav bis 48kHz 24bit
- ▶ Frequenzbereich: 50Hz-18kHz
- ▶ Größe: Höhe 68mm, Durchmesser 56mm
- ▶ Ladeleistung: USB 5V DC

AKKULAUFZEIT

Das Klangei *next* hat eine Akkulaufzeit von 5 bis 7 Stunden, abhängig davon wie laut die Musik abgespielt wird. Zusätzlich hängt die Akkulaufzeit auch von der Außentemperatur ab. Das Klangei *next* sollte nicht in der prallen Hitze oder bei Minustemperaturen benutzt werden.



Hier geht's zu weiteren
Anwendungsinspirationen.



Wir haben die häufig gestellten
Fragen zu unseren Produkten
hier gesammelt und
beantwortet:

www.eichermusic.com/faq

KONTRAINDIKATIONEN

Klangei® *next*

Die folgende Liste der Kontraindikationen bezieht sich auf die Anwendung des Klangei *next* direkt am Körper. Diese erfolgt in Eigenverantwortung und im Rahmen der persönlichen Kompetenzen. Der Einsatz des Klangei *next* ist vergleichbar mit der Applikation von Stimmgabeln oder Klangschalen. Wichtig ist, dass jeder Mensch das Klangei *next* in Eigenverantwortung benutzt. Bei den Anwendungen ist es wichtig auf das eigene Empfinden zu achten und eine wohltuende Wirkung entsteht. Jeder, der das Klangei *next* in sein therapeutisches Spektrum mit einbaut muss über die berufsspezifischen, professionellen Fähigkeiten und Kompetenzen verfügen, um es zu benutzen.

- ▶ Zustände, wo Musik als Krach oder Lärm empfunden wird
- ▶ Medikamenteneinnahme die beruhigen sollte und Musik bewirkt das Gegenteil
- ▶ unverarbeitetes Trauma, das mit Musik zusammenhängt
- ▶ Abneigung des Patienten/Klienten gegen Musik
- ▶ PTBS-Posttraumatische Belastungsstörung
- ▶ akute Psychose
- ▶ auf den Zähnen
- ▶ Schwangerschaft
- ▶ am Kopf eines Babys
- ▶ Hypotonie/Hypertonie
- ▶ Aneurysma
- ▶ Herzschrittmacher (Magnet)
- ▶ Herzrhythmusstörungen
- ▶ schwere Depression
- ▶ Psychopharmaka
- ▶ Epilepsie
- ▶ Ohrimplantate
- ▶ akute Migräneattacken
- ▶ offene Wunden und Hautläsionen
- ▶ postoperativ
- ▶ Osteoporose
- ▶ Asthma – akuter Anfall
- ▶ Tinnitus

WIR NEHMEN UNS ZEIT FÜR DEINE FRAGEN.

Wir sind für dich da! Melde dich bei uns falls du noch Unsicherheiten im Gebrauch mit dem Klangei *next* hast. Egal ob dein Anliegen gesundheitliche Aspekte betrifft oder es technische Anwendungsfragen sind. Es gibt für alles eine Antwort.

www.eichermusic.com/kontakt

SICHERHEITSHINWEISE

Sicherheitshinweise zur Benutzung des Netzteils:

Das Klangei *next* darf nur mit dem dazugehörigen Netzteil geladen werden. Der Missbrauch des Netzteils kann zu einem elektrischen Schlag führen. Das Netzteil muss regelmäßig auf Schäden überprüft werden. Bei Schäden darf das Netzteil erst nach fachmännischer Reparatur erneut eingesetzt werden. Das Netzteil darf nicht mit Flüssigkeiten gereinigt werden. Die im Gerät befindlichen Batterien, die eine mobile Nutzung des Klangei *next* ermöglichen, sind fest verbaut. Ein Austausch oder Batteriewechsel durch den Benutzer ist daher nicht vorgesehen.

Sicherheitshinweise für das Aufladen von Lithium-Ionen-Akkus:

- ▶ nur auf nicht brennbaren Unterlagen
- ▶ nicht abdecken (z.B. Verpackungskarton, etc.)
- ▶ für ausreichend Luftzufuhr sorgen, um Überhitzung zu vermeiden
- ▶ nicht unbeaufsichtigt laden

Offensichtlich beschädigte Klangeier oder Lithium-Ionen-Akkus, die sich im Zuge des Ladevorganges verformen, übermäßig erhitzen oder verbrannt riechen:

- ▶ nicht in Betrieb nehmen
- ▶ vom Stromkreis trennen und nicht weiter aufladen
- ▶ an einen brandsicheren Ort bringen
- ▶ ehestmöglich an Entsorger übergeben (Achtung: Gefahrgut!)

Offensichtliche Beschädigungen sind:

- ▶ Verformung
- ▶ Sengspuren
- ▶ verschmorter Geruch
- ▶ Erhitzung ohne Gebrauch
- ▶ Verfärbungen
- ▶ beschädigtes Gehäuse
- ▶ Flüssigkeits- bzw. Gasaustritt

Keinesfalls weitere Ladeversuche durchführen!

Gefahrenauslöser:

- ▶ Überladung
- ▶ Tiefladung
- ▶ Schnellladung
- ▶ Temperaturen ab 70°C
- ▶ mechanische Beschädigung
- ▶ innerer oder äußerer Kurzschluss

Allgemeine Hinweise für die Lagerung:

- ▶ Erwärmung vermeiden:
 - nicht in unmittelbarer Nähe von Hitzequellen (Heizkörper, Heizlüfter, etc.) oder unter direkter Sonneneinstrahlung (z.B. Schaufenster) lagern
- ▶ Sicherheitsabstand zu brennbaren Materialien berücksichtigen (mind. 2,5m)
- ▶ Batterien oder Akkus keinesfalls manipulieren (Aufschneiden, Zerlegen, etc.)
- ▶ Kurzschlüsse verhindern (können auch im Inneren entstehen): keine mechanischen Belastungen (Sturz, Beschädigung, Quetschung)

GEWÄHRLEISTUNG & GARANTIE

Gesetzliche Gewährleistung

Die gesetzliche Gewährleistungsfrist beträgt 24 Monate. Die Frist beginnt mit Übergabe der Ware. Der Ersatz für Folgeschäden, sonstige unmittelbare Schäden und Verluste oder entgangenen Gewinn aufgrund mangelhafter, unterbliebener oder verspäteter Lieferung ist ausgeschlossen. Die Haftung für Personenschäden sowie eventuelle Ersatzansprüche gegen den Verkäufer nach dem Produkthaftungsgesetz werden dadurch nicht beschränkt.

- ▶ Obere Kappe des Klangeis nicht demontieren!
- ▶ gut durchlüftet und kühl lagern
- ▶ ohne direkte Sonneneinstrahlung
- ▶ mit Schutz vor Feuchtigkeit
- ▶ geschützt vor Witterungseinflüssen

Pflegehinweise:

Das Klangei *next* ist vor der Reinigung vom Netzteil zu trennen. Reinige das Gehäuse und das Touchinterface mit einem Mikrofasertuch. Bitte verwende keine Lösungsmittel, Chloride oder chemische Reinigungsmittel.

Lithium-Ionen-Akkus gelten als Gefahrgut und müssen dementsprechender Entsorgung zugeführt werden.

Informationen zur Entsorgung des Altgeräts:

Das Produkt ist aus wieder verwertbaren Materialien gebaut. Es erfüllt die EU-Norm 2002/96/EC über Elektro- und Elektronik-Altgeräte (waste electrical and electronic equipment – WEEE). Bitte entsorge dein Gerät nicht im Hausmüll, sondern an entsprechenden Wertstoffsammelstellen. Eine getrennte Sammlung hilft dabei, sparsamer mit den natürlichen Ressourcen umzugehen, sowie unsere Umwelt und damit auch die Gesundheit der Menschen zu erhalten.

Dieses Produkt entspricht der EU-Norm (73/23/EEC), sowie die elektromagnetische Kompatibilität (89/336/EEC).

Rücknahme von Verpackungen:

Wir sind gemäß der Regelungen der Verpackungsverordnung dazu verpflichtet, Verpackungen unserer Produkte, die nicht das Zeichen eines Systems der flächendeckenden Entsorgung (wie etwa dem „Grünen Punkt“ der Duales System Deutschland AG) tragen, zurückzunehmen und für deren Wiederverwendung oder Entsorgung zu sorgen. Zur weiteren Klärung der Rückgabe setze dich bei solchen Produkten bitte mit uns in Verbindung. Wir nennen dir dann eine kommunale Sammelstelle oder ein Entsorgungsunternehmen in deiner Umgebung, das die Verpackungen kostenfrei entgegennimmt. Sollte dies nicht möglich sein, hast du die Möglichkeit, die Verpackung an uns zu schicken. Die Verpackungen werden von uns wieder verwendet oder gemäß der Bestimmungen der Verpackungsverordnung entsorgt.

Entsorgung von Batterien:

Im Zusammenhang mit dem Vertrieb von Batterien oder mit der Lieferung von Geräten, die Batterien enthalten, sind wir verpflichtet, dich auf folgendes hinzuweisen:

Du bist zur Rückgabe gebrauchter Batterien als Endnutzer gesetzlich verpflichtet. Du kannst Batterien nach Gebrauch in den dafür vorgesehenen Rücknahmestellen (z.B. in Kommunalen Sammelstellen oder im Handel) unentgeltlich zurückgeben.

Das Symbol der durchgekreuzten Mülltonne bedeutet, dass die Batterie nicht im Hausmüll entsorgt werden darf.



Garantieerklärung

Eicher Music gewährt ab Übergabe der Ware eine freiwillige Garantie für 12 Monate auf das Klangei *next*, das Zubehör und die SD Karten. Von der Garantie ausgenommen sind Schäden, die durch unsachgemäßem Gebrauch entstanden sind sowie ist die Verwendung des Klangei *next* mit dem Saugnapf.

Auch wenn du bei einem Händler eingekauft hast, wende dich bei Reklamationen direkt an uns. Wir übernehmen die weitere Abwicklung.

BLEIBEN WIR IN
VERBINDUNG



#klangfühlen #klangeinext #eichermusic